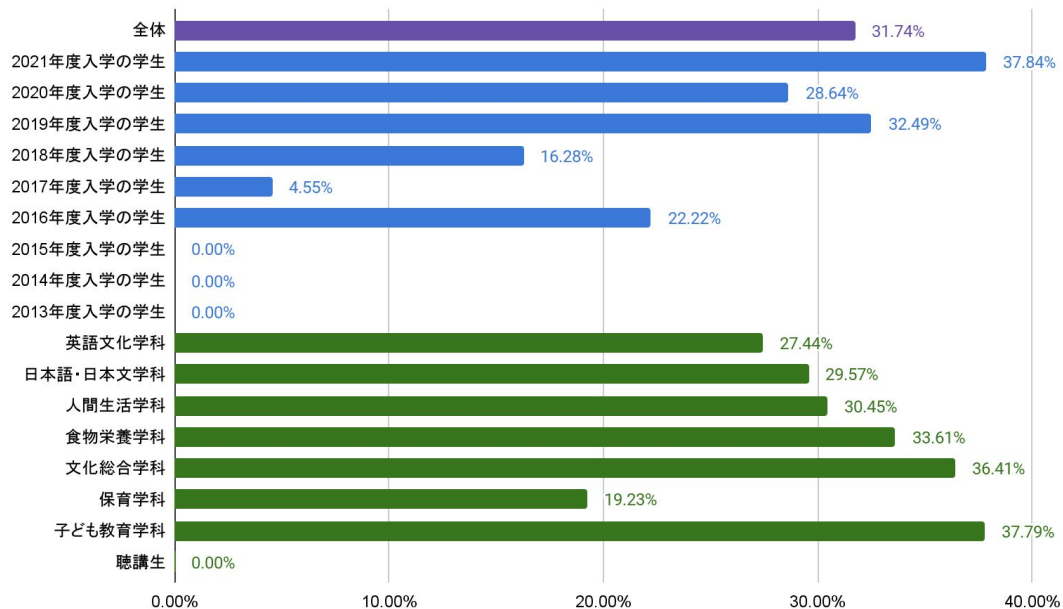


【2021年度後期】アンケート回答率

アンケート回答率



| | 受講者数 | アンケート回答数 | 収集率 |
|--|------|----------|-----|
|--|------|----------|-----|

| | | | |
|----|-------|------|--------|
| 全体 | 17749 | 5633 | 31.74% |
|----|-------|------|--------|

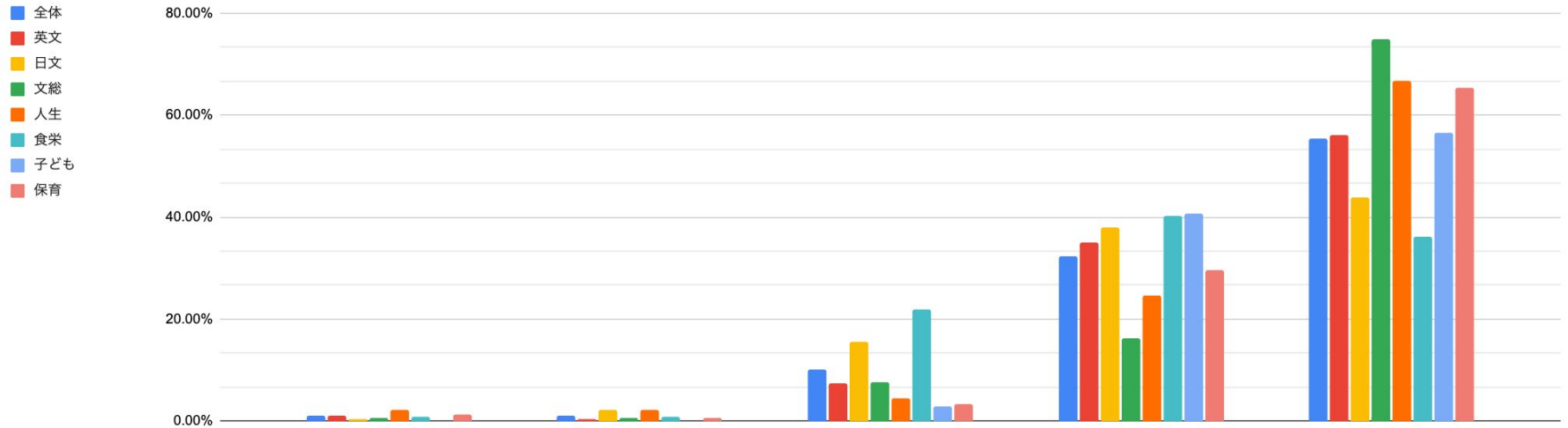
[入学年度別]

| | | | |
|-------------|------|------|--------|
| 2021年度入学の学生 | 5985 | 2265 | 37.84% |
| 2020年度入学の学生 | 6812 | 1951 | 28.64% |
| 2019年度入学の学生 | 3804 | 1236 | 32.49% |
| 2018年度入学の学生 | 1087 | 177 | 16.28% |
| 2017年度入学の学生 | 44 | 2 | 4.55% |
| 2016年度入学の学生 | 9 | 2 | 22.22% |
| 2015年度入学の学生 | 5 | 0 | 0.00% |
| 2014年度入学の学生 | 0 | 0 | 0.00% |
| 2013年度入学の学生 | 3 | 0 | 0.00% |

[学科別]

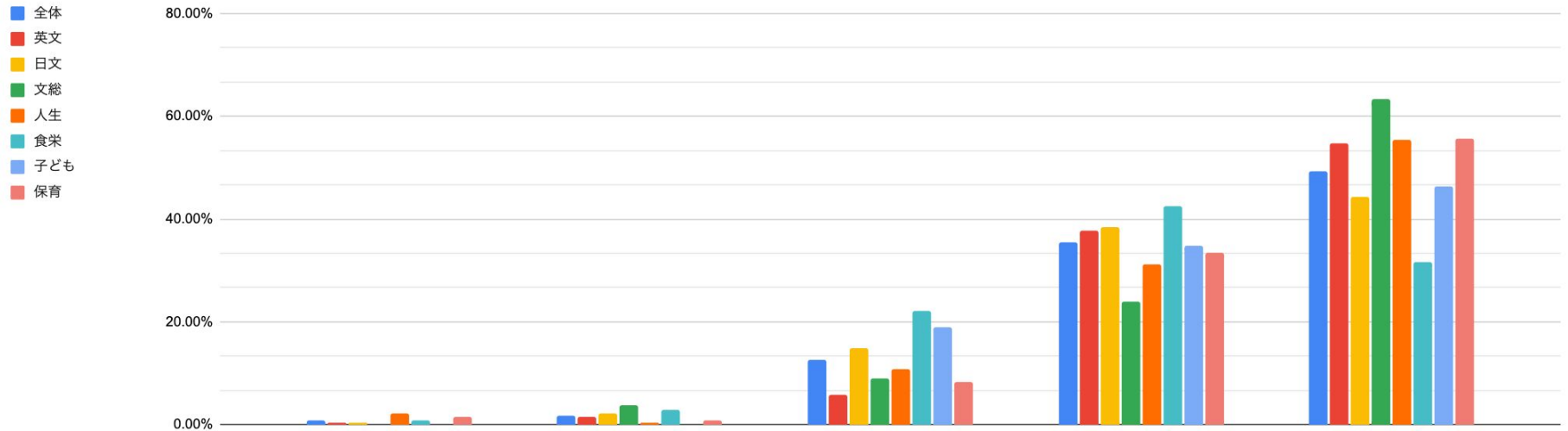
| | | | |
|-----------|------|------|--------|
| 英語文化学科 | 3754 | 1030 | 27.44% |
| 日本語・日本文学科 | 3406 | 1007 | 29.57% |
| 人間生活学科 | 1783 | 543 | 30.45% |
| 食物栄養学科 | 2770 | 931 | 33.61% |
| 文化総合学科 | 3131 | 1140 | 36.41% |
| 保育学科 | 624 | 120 | 19.23% |
| 子ども教育学科 | 2281 | 862 | 37.79% |
| 聴講生 | 0 | 0 | 0% |

【演習・外国語・実習】設問 1 意欲的・主体的に授業に参加しましたか。



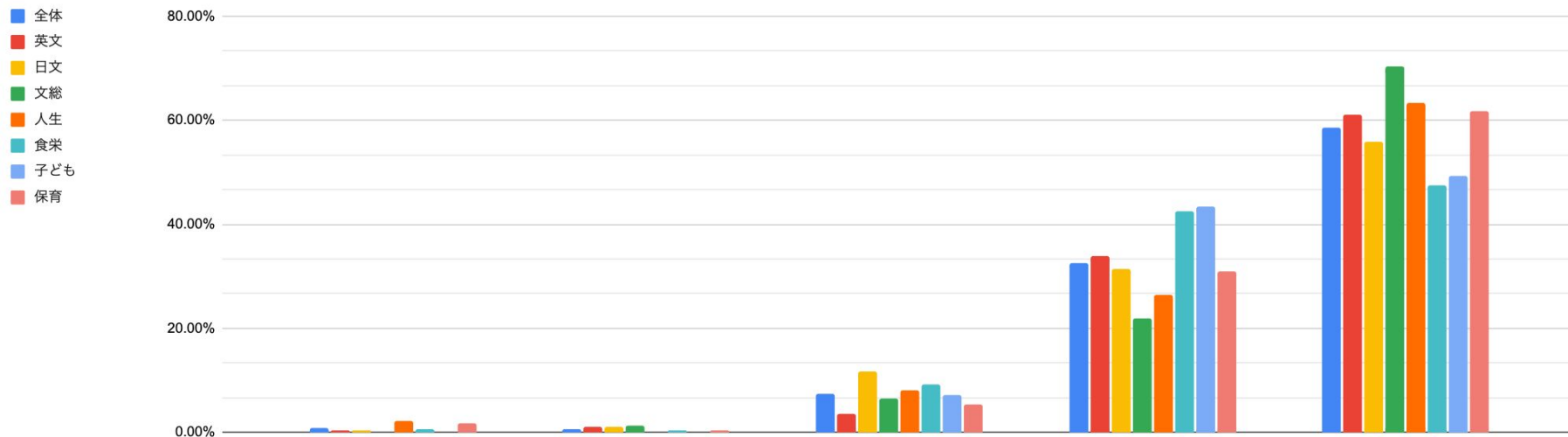
| 回答割合 | 1: そう思わない | 2 | 3 | 4 | 5: 強くそう思う |
|-----------|-----------|-------|--------|--------|-----------|
| 全体 | 1.05% | 1.16% | 10.06% | 32.33% | 55.41% |
| 英語文化学科 | 1.15% | 0.38% | 7.31% | 35.00% | 56.15% |
| 日本語・日本文学科 | 0.32% | 2.26% | 15.48% | 38.06% | 43.87% |
| 文化総合学科 | 0.65% | 0.65% | 7.74% | 16.13% | 74.84% |
| 人間生活学科 | 2.17% | 2.17% | 4.35% | 24.64% | 66.67% |
| 食物栄養学科 | 0.95% | 0.95% | 21.84% | 40.19% | 36.08% |
| 子ども教育学科 | 0.00% | 0.00% | 2.90% | 40.58% | 56.52% |
| 保育学科 | 1.20% | 0.60% | 3.29% | 29.64% | 65.27% |

【演習・外国語・実習】設問2 事前・事後学修をシラバスに記載されている通りに行いましたか。



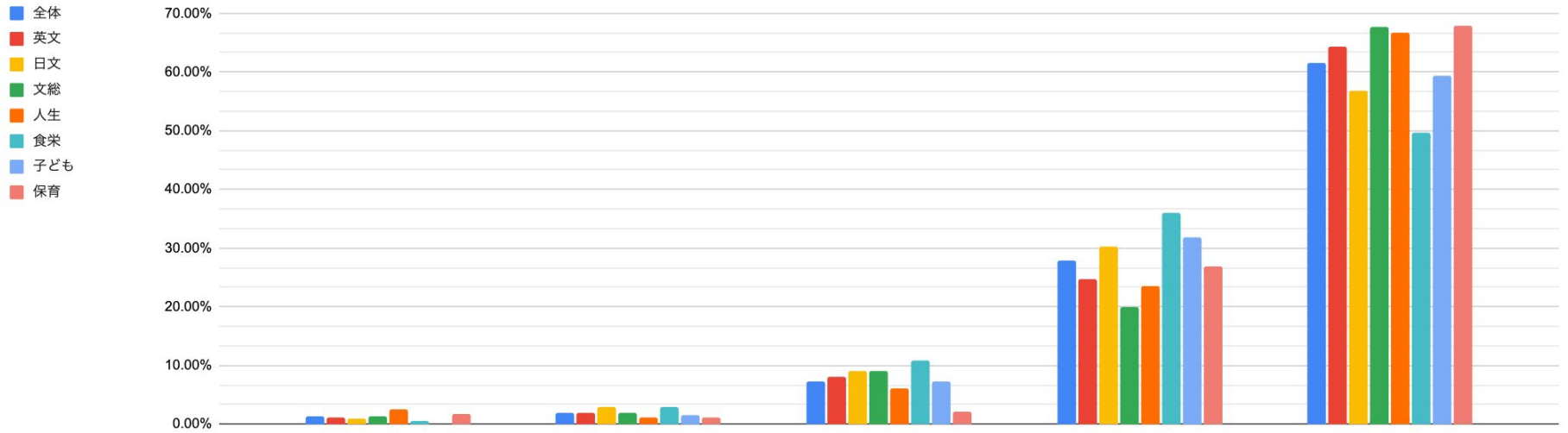
| 回答割合 | 1: そう思わない | 2 | 3 | 4 | 5: 強くそう思う |
|-----------|-----------|-------|--------|--------|-----------|
| 全体 | 0.93% | 1.74% | 12.56% | 35.47% | 49.30% |
| 英語文化学科 | 0.38% | 1.54% | 5.77% | 37.69% | 54.62% |
| 日本語・日本文学科 | 0.32% | 2.26% | 14.84% | 38.39% | 44.19% |
| 文化総合学科 | 0.00% | 3.87% | 9.03% | 23.87% | 63.23% |
| 人間生活学科 | 2.17% | 0.36% | 10.87% | 31.16% | 55.43% |
| 食物栄養学科 | 0.95% | 2.85% | 22.15% | 42.41% | 31.65% |
| 子ども教育学科 | 0.00% | 0.00% | 18.84% | 34.78% | 46.38% |
| 保育学科 | 1.50% | 0.90% | 8.38% | 33.53% | 55.69% |

【演習・外国語・実習】設問3 授業内容はシラバス通りでしたか。



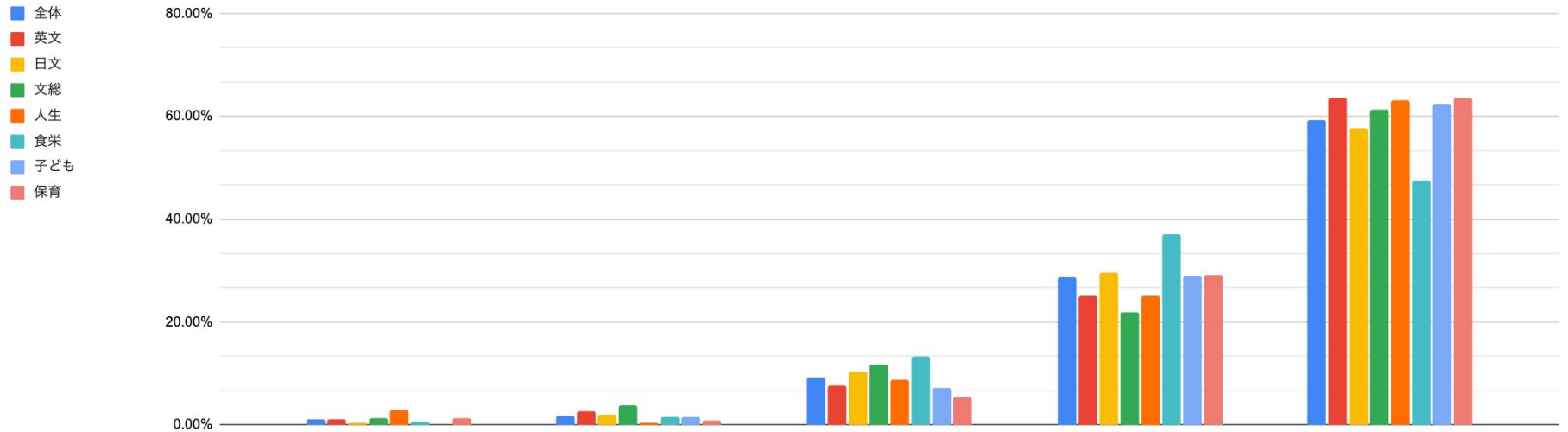
| 回答割合 | 1: そう思わない | 2 | 3 | 4 | 5: 強くそう思う |
|-----------|-----------|-------|--------|--------|-----------|
| 全体 | 0.93% | 0.58% | 7.50% | 32.50% | 58.49% |
| 英語文化学科 | 0.38% | 1.15% | 3.46% | 33.85% | 61.15% |
| 日本語・日本文学科 | 0.32% | 0.97% | 11.61% | 31.29% | 55.81% |
| 文化総合学科 | 0.00% | 1.29% | 6.45% | 21.94% | 70.32% |
| 人間生活学科 | 2.17% | 0.00% | 7.97% | 26.45% | 63.41% |
| 食物栄養学科 | 0.63% | 0.32% | 9.18% | 42.41% | 47.47% |
| 子ども教育学科 | 0.00% | 0.00% | 7.25% | 43.48% | 49.28% |
| 保育学科 | 1.80% | 0.30% | 5.39% | 30.84% | 61.68% |

【演習・外国語・実習】設問4 授業の進度は適切でしたか。



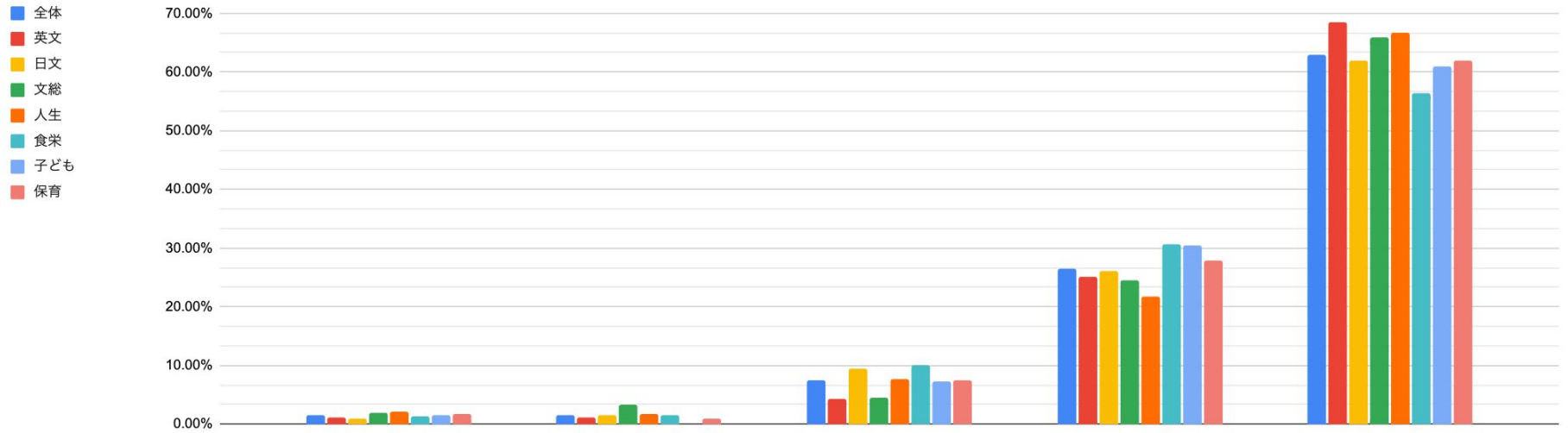
| 回答割合 | 1: そう思わない | 2 | 3 | 4 | 5: 強くそう思う |
|-----------|-----------|-------|--------|--------|-----------|
| 全体 | 1.34% | 1.98% | 7.33% | 27.91% | 61.45% |
| 英語文化学科 | 1.15% | 1.92% | 8.08% | 24.62% | 64.23% |
| 日本語・日本文学科 | 0.97% | 2.90% | 9.03% | 30.32% | 56.77% |
| 文化総合学科 | 1.29% | 1.94% | 9.03% | 20.00% | 67.74% |
| 人間生活学科 | 2.54% | 1.09% | 6.16% | 23.55% | 66.67% |
| 食物栄養学科 | 0.63% | 2.85% | 10.76% | 36.08% | 49.68% |
| 子ども教育学科 | 0.00% | 1.45% | 7.25% | 31.88% | 59.42% |
| 保育学科 | 1.80% | 1.20% | 2.10% | 26.95% | 67.96% |

【演習・外国語・実習】設問5 授業内容は、興味・関心をかきたてるものでしたか。



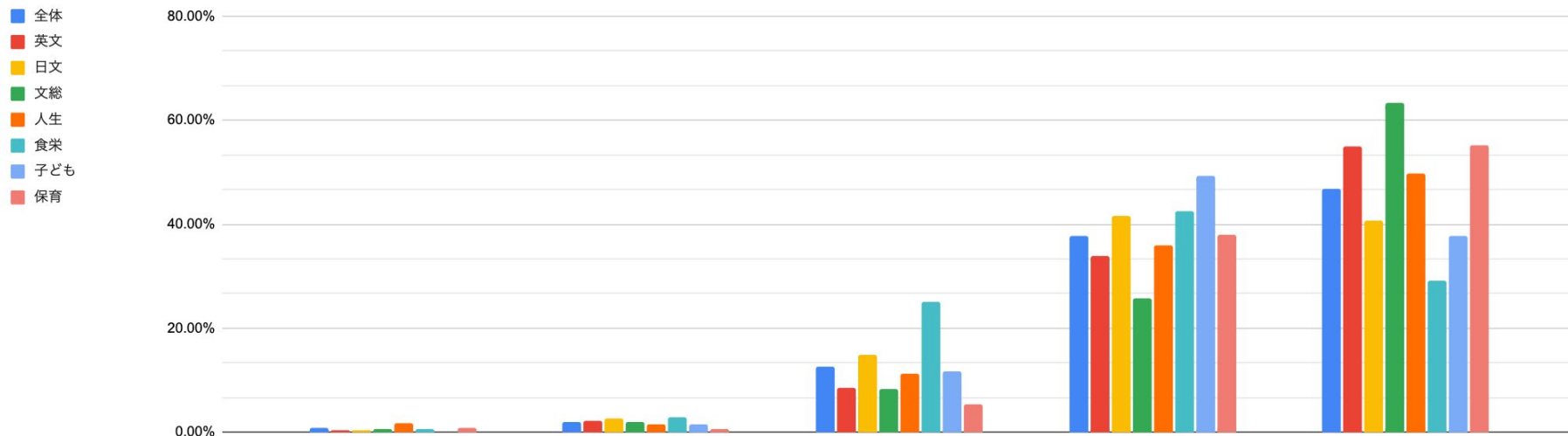
| 回答割合 | 1:そう思わない | 2 | 3 | 4 | 5:強くそう思う |
|-----------|----------|-------|--------|--------|----------|
| 全体 | 1.16% | 1.69% | 9.24% | 28.72% | 59.19% |
| 英語文化学科 | 1.15% | 2.69% | 7.69% | 25.00% | 63.46% |
| 日本語・日本文学科 | 0.32% | 1.94% | 10.32% | 29.68% | 57.74% |
| 文化総合学科 | 1.29% | 3.87% | 11.61% | 21.94% | 61.29% |
| 人間生活学科 | 2.90% | 0.36% | 8.70% | 25.00% | 63.04% |
| 食物栄養学科 | 0.63% | 1.58% | 13.29% | 37.03% | 47.47% |
| 子ども教育学科 | 0.00% | 1.45% | 7.25% | 28.99% | 62.32% |
| 保育学科 | 1.20% | 0.90% | 5.39% | 29.04% | 63.47% |

【演習・外国語・実習】設問6 教員は学生の質問や発言などに適切に対応しましたか。



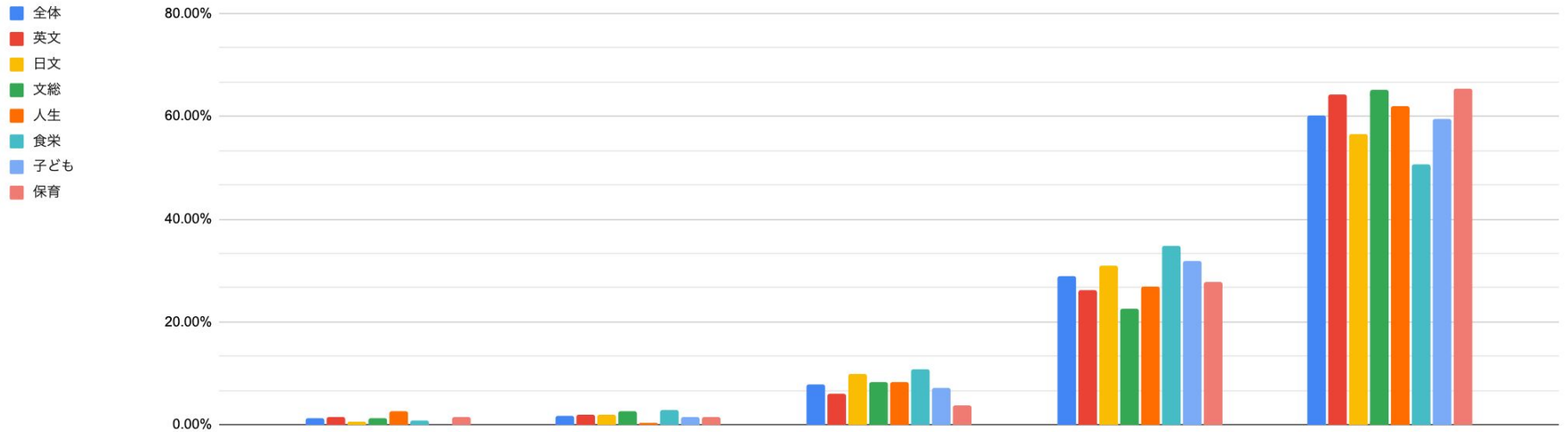
| 回答割合 | 1: そう思わない | 2 | 3 | 4 | 5: 強くそう思う |
|-----------|-----------|-------|--------|--------|-----------|
| 全体 | 1.51% | 1.51% | 7.56% | 26.45% | 62.97% |
| 英語文化学科 | 1.15% | 1.15% | 4.23% | 25.00% | 68.46% |
| 日本語・日本文学科 | 0.97% | 1.61% | 9.35% | 26.13% | 61.94% |
| 文化総合学科 | 1.94% | 3.23% | 4.52% | 24.52% | 65.81% |
| 人間生活学科 | 2.17% | 1.81% | 7.61% | 21.74% | 66.67% |
| 食物栄養学科 | 1.27% | 1.58% | 10.13% | 30.70% | 56.33% |
| 子ども教育学科 | 1.45% | 0.00% | 7.25% | 30.43% | 60.87% |
| 保育学科 | 1.80% | 0.90% | 7.49% | 27.84% | 61.98% |

【演習・外国語・実習】設問7 シラバスが示す授業の到達目標は達成できたと思いますか。



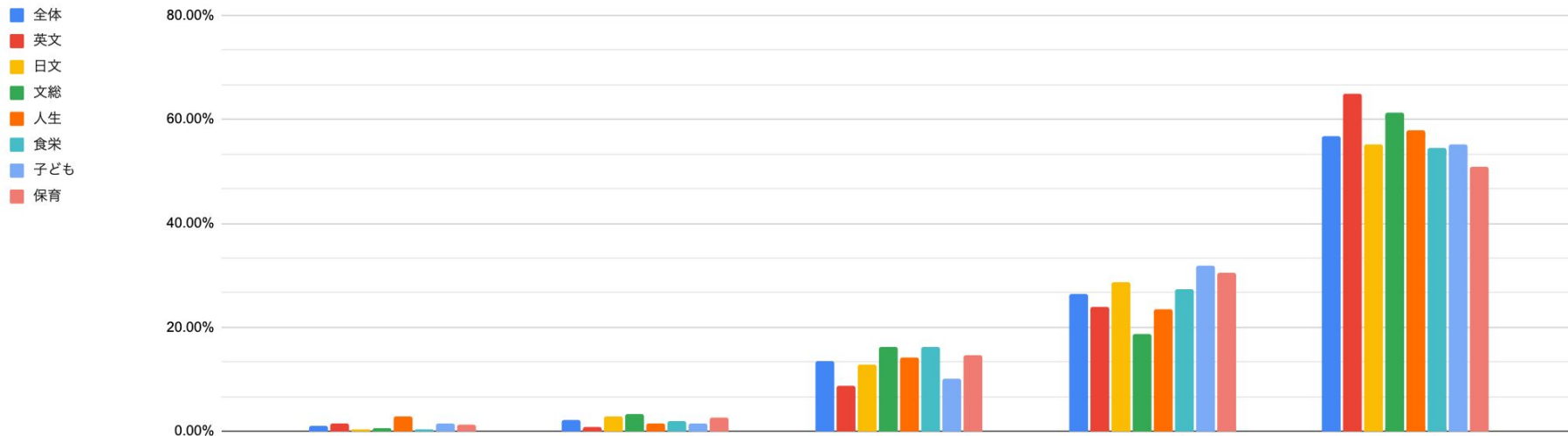
| 回答割合 | 1: そう思わない | 2 | 3 | 4 | 5: 強くそう思う |
|-----------|-----------|-------|--------|--------|-----------|
| 全体 | 0.76% | 1.92% | 12.62% | 37.85% | 46.86% |
| 英語文化学科 | 0.38% | 2.31% | 8.46% | 33.85% | 55.00% |
| 日本語・日本文学科 | 0.32% | 2.58% | 14.84% | 41.61% | 40.65% |
| 文化総合学科 | 0.65% | 1.94% | 8.39% | 25.81% | 63.23% |
| 人間生活学科 | 1.81% | 1.45% | 11.23% | 35.87% | 49.64% |
| 食物栄養学科 | 0.63% | 2.85% | 25.00% | 42.41% | 29.11% |
| 子ども教育学科 | 0.00% | 1.45% | 11.59% | 49.28% | 37.68% |
| 保育学科 | 0.90% | 0.60% | 5.39% | 38.02% | 55.09% |

【演習・外国語・実習】設問8 授業内容は満足できるものでしたか。



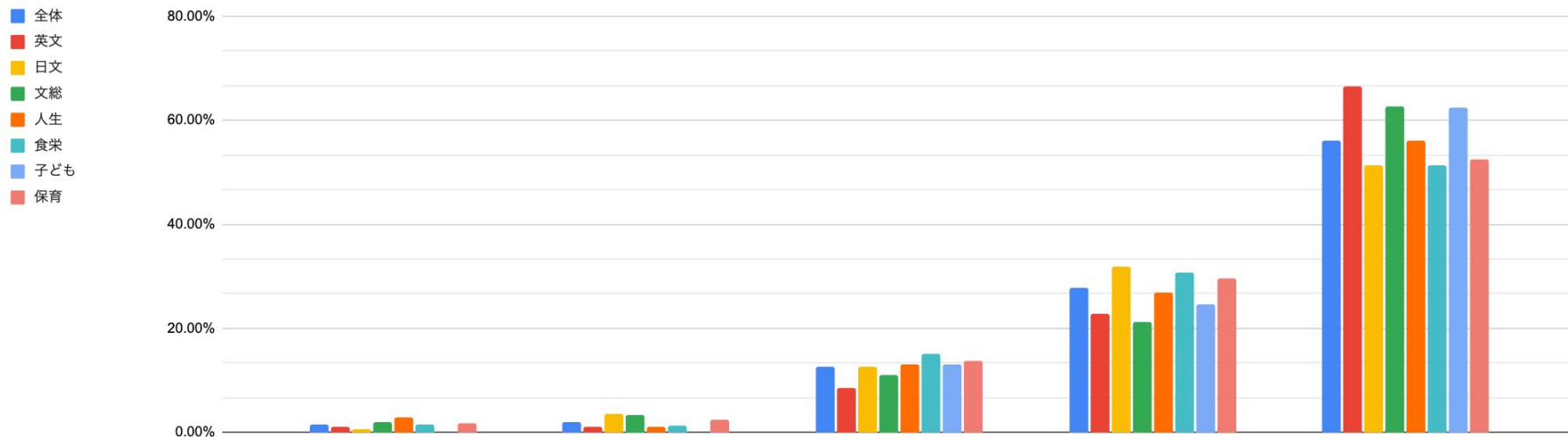
| 回答割合 | 1:そう思わない | 2 | 3 | 4 | 5:強くそう思う |
|-----------|----------|-------|--------|--------|----------|
| 全体 | 1.34% | 1.80% | 7.85% | 28.95% | 60.06% |
| 英語文化学科 | 1.54% | 1.92% | 6.15% | 26.15% | 64.23% |
| 日本語・日本文学科 | 0.65% | 1.94% | 10.00% | 30.97% | 56.45% |
| 文化総合学科 | 1.29% | 2.58% | 8.39% | 22.58% | 65.16% |
| 人間生活学科 | 2.54% | 0.36% | 8.33% | 26.81% | 61.96% |
| 食物栄養学科 | 0.95% | 2.85% | 10.76% | 34.81% | 50.63% |
| 子ども教育学科 | 0.00% | 1.45% | 7.25% | 31.88% | 59.42% |
| 保育学科 | 1.50% | 1.50% | 3.89% | 27.84% | 65.27% |

【演習・外国語・実習】設問9 発言・発表の機会は十分かつ公平でしたか。



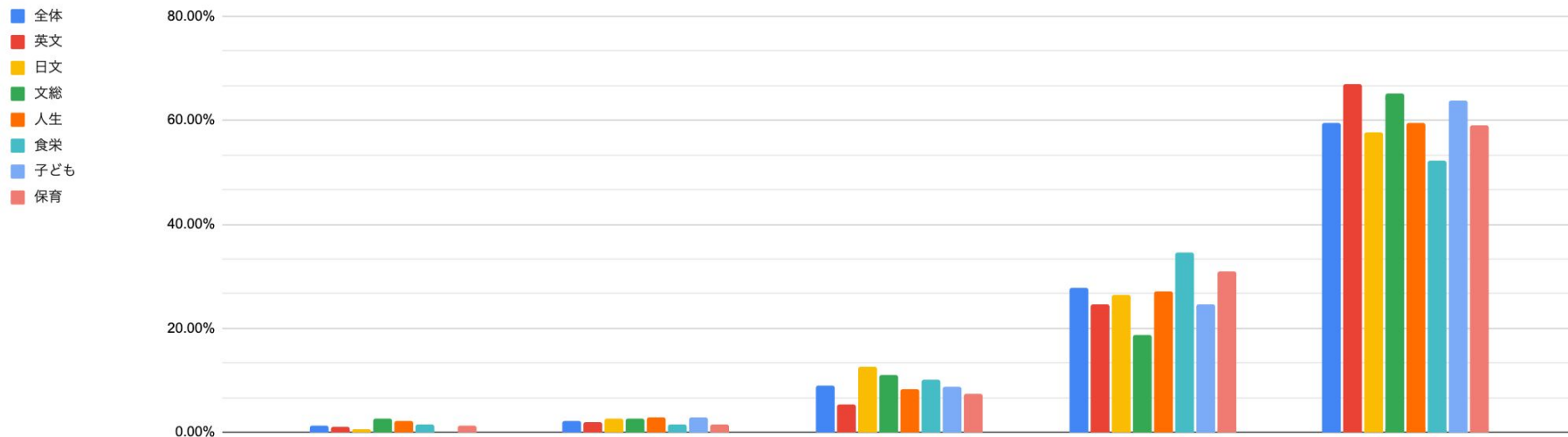
| 回答割合 | 1:そう思わない | 2 | 3 | 4 | 5:強くそう思う |
|-----------|----------|-------|--------|--------|----------|
| 全体 | 1.16% | 2.09% | 13.60% | 26.45% | 56.69% |
| 英語文化学科 | 1.54% | 0.77% | 8.85% | 23.85% | 65.00% |
| 日本語・日本文学科 | 0.32% | 2.90% | 12.90% | 28.71% | 55.16% |
| 文化総合学科 | 0.65% | 3.23% | 16.13% | 18.71% | 61.29% |
| 人間生活学科 | 2.90% | 1.45% | 14.13% | 23.55% | 57.97% |
| 食物栄養学科 | 0.32% | 1.90% | 16.14% | 27.22% | 54.43% |
| 子ども教育学科 | 1.45% | 1.45% | 10.14% | 31.88% | 55.07% |
| 保育学科 | 1.20% | 2.69% | 14.67% | 30.54% | 50.90% |

【演習・外国語・実習】設問 10 発表に対するコメントは適切かつ十分でしたか。



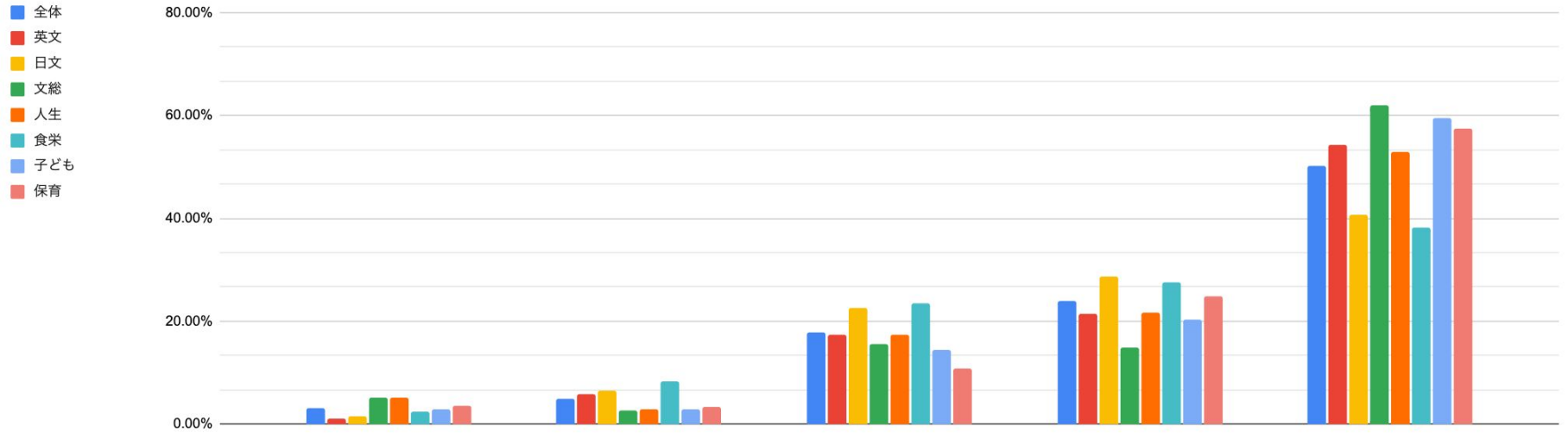
| 回答割合 | 1: そう思わない | 2 | 3 | 4 | 5: 強くそう思う |
|-----------|-----------|-------|--------|--------|-----------|
| 全体 | 1.57% | 1.98% | 12.62% | 27.79% | 56.05% |
| 英語文化学科 | 1.15% | 1.15% | 8.46% | 22.69% | 66.54% |
| 日本語・日本文学科 | 0.65% | 3.55% | 12.58% | 31.94% | 51.29% |
| 文化総合学科 | 1.94% | 3.23% | 10.97% | 21.29% | 62.58% |
| 人間生活学科 | 2.90% | 1.09% | 13.04% | 26.81% | 56.16% |
| 食物栄養学科 | 1.58% | 1.27% | 15.19% | 30.70% | 51.27% |
| 子ども教育学科 | 0.00% | 0.00% | 13.04% | 24.64% | 62.32% |
| 保育学科 | 1.80% | 2.40% | 13.77% | 29.64% | 52.40% |

【演習・外国語・実習】設問 11 教員からのアドバイスやコミュニケーションは適切かつ十分でしたか。



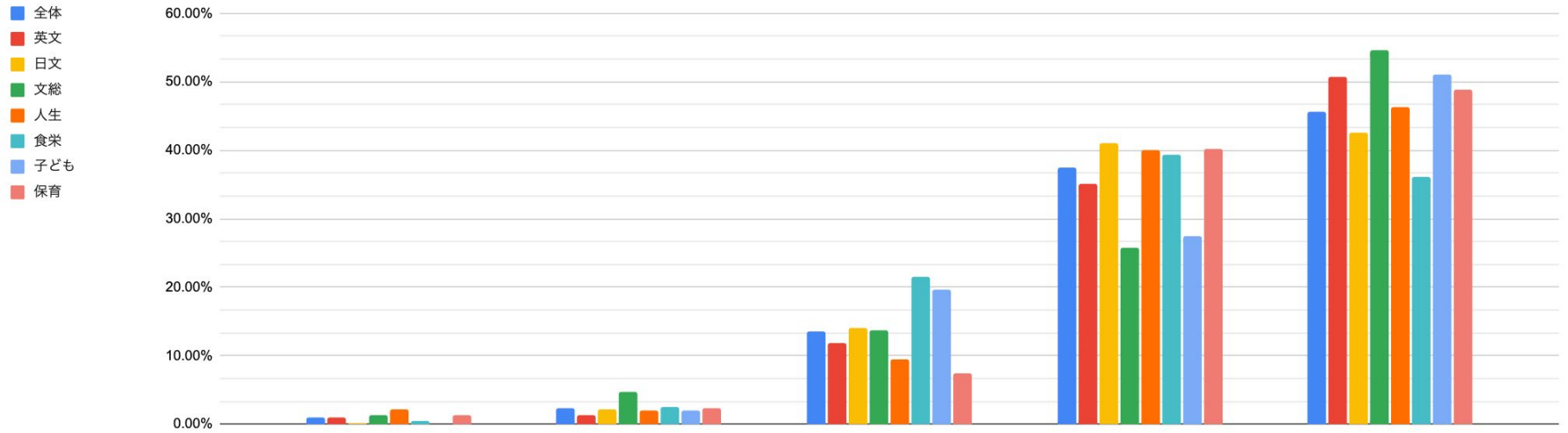
| 回答割合 | 1: そう思わない | 2 | 3 | 4 | 5: 強く思う |
|-----------|-----------|-------|--------|--------|---------|
| 全体 | 1.40% | 2.15% | 9.07% | 27.85% | 59.53% |
| 英語文化学科 | 1.15% | 1.92% | 5.38% | 24.62% | 66.92% |
| 日本語・日本文学科 | 0.65% | 2.58% | 12.58% | 26.45% | 57.74% |
| 文化総合学科 | 2.58% | 2.58% | 10.97% | 18.71% | 65.16% |
| 人間生活学科 | 2.17% | 2.90% | 8.33% | 27.17% | 59.42% |
| 食物栄養学科 | 1.58% | 1.58% | 10.13% | 34.49% | 52.22% |
| 子ども教育学科 | 0.00% | 2.90% | 8.70% | 24.64% | 63.77% |
| 保育学科 | 1.20% | 1.50% | 7.49% | 30.84% | 58.98% |

【演習・外国語・実習】設問 12 受講者間のコミュニケーションの機会は十分にありましたか。



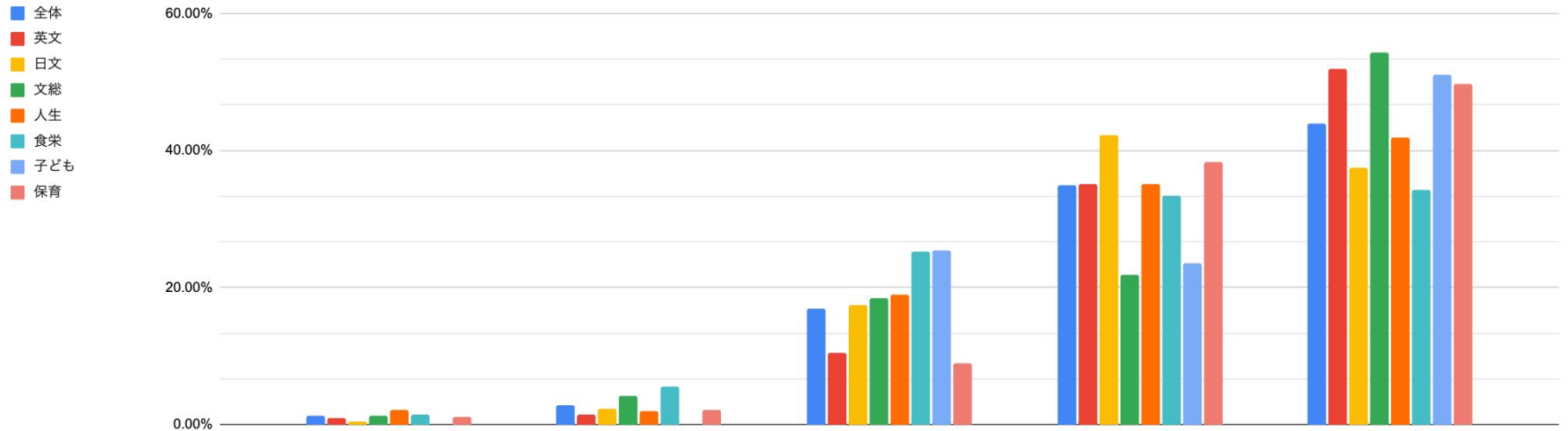
| 回答割合 | 1: そう思わない | 2 | 3 | 4 | 5: 強く思う |
|-----------|-----------|-------|--------|--------|---------|
| 全体 | 3.02% | 5.00% | 17.85% | 23.95% | 50.17% |
| 英語文化学科 | 1.15% | 5.77% | 17.31% | 21.54% | 54.23% |
| 日本語・日本文学科 | 1.61% | 6.45% | 22.58% | 28.71% | 40.65% |
| 文化総合学科 | 5.16% | 2.58% | 15.48% | 14.84% | 61.94% |
| 人間生活学科 | 5.07% | 2.90% | 17.39% | 21.74% | 52.90% |
| 食物栄養学科 | 2.53% | 8.23% | 23.42% | 27.53% | 38.29% |
| 子ども教育学科 | 2.90% | 2.90% | 14.49% | 20.29% | 59.42% |
| 保育学科 | 3.59% | 3.29% | 10.78% | 24.85% | 57.49% |

【講義】設問1 意欲的・主体的に授業に参加しましたか。



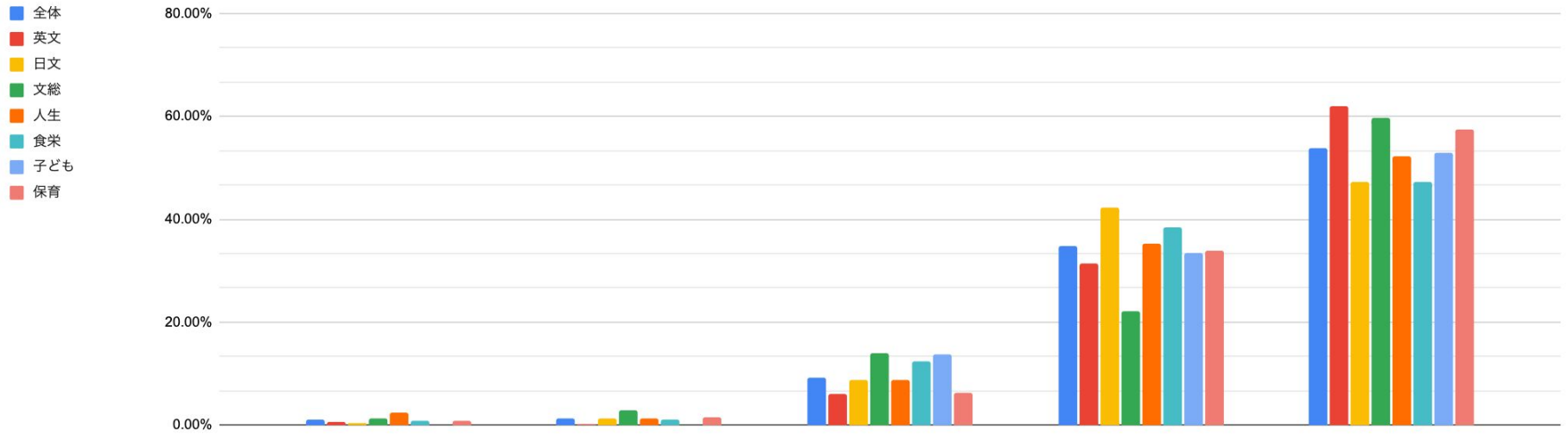
| 回答割合 | 1: そう思わない | 2 | 3 | 4 | 5: 強くそう思う |
|-----------|-----------|-------|--------|--------|-----------|
| 全体 | 0.99% | 2.32% | 13.62% | 37.46% | 45.61% |
| 英語文化学科 | 1.04% | 1.30% | 11.82% | 35.06% | 50.78% |
| 日本語・日本文学科 | 0.15% | 2.22% | 14.05% | 40.98% | 42.60% |
| 文化総合学科 | 1.30% | 4.68% | 13.77% | 25.71% | 54.55% |
| 人間生活学科 | 2.14% | 1.97% | 9.54% | 39.97% | 46.38% |
| 食物栄養学科 | 0.49% | 2.55% | 21.51% | 39.37% | 36.09% |
| 子ども教育学科 | 0.00% | 1.96% | 19.61% | 27.45% | 50.98% |
| 保育学科 | 1.33% | 2.27% | 7.39% | 40.15% | 48.86% |

【講義】設問2 事前・事後学修をシラバスに記載されている通りに行いましたか。



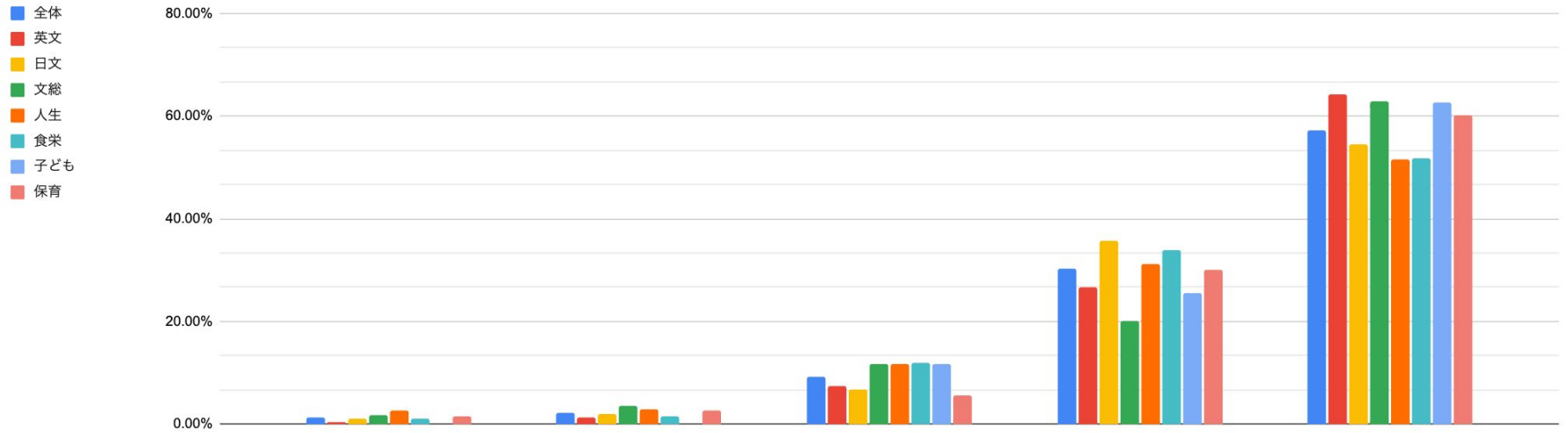
| 回答割合 | 1: そう思わない | 2 | 3 | 4 | 5: 強くそう思う |
|-----------|-----------|-------|--------|--------|-----------|
| 全体 | 1.22% | 2.92% | 17.00% | 34.94% | 43.92% |
| 英語文化学科 | 1.04% | 1.43% | 10.52% | 35.06% | 51.95% |
| 日本語・日本文学科 | 0.44% | 2.37% | 17.46% | 42.31% | 37.43% |
| 文化総合学科 | 1.30% | 4.16% | 18.44% | 21.82% | 54.29% |
| 人間生活学科 | 2.14% | 1.97% | 18.91% | 35.03% | 41.94% |
| 食物栄養学科 | 1.46% | 5.59% | 25.27% | 33.41% | 34.26% |
| 子ども教育学科 | 0.00% | 0.00% | 25.49% | 23.53% | 50.98% |
| 保育学科 | 1.14% | 2.08% | 8.90% | 38.26% | 49.62% |

【講義】設問3 授業内容はシラバス通りでしたか。



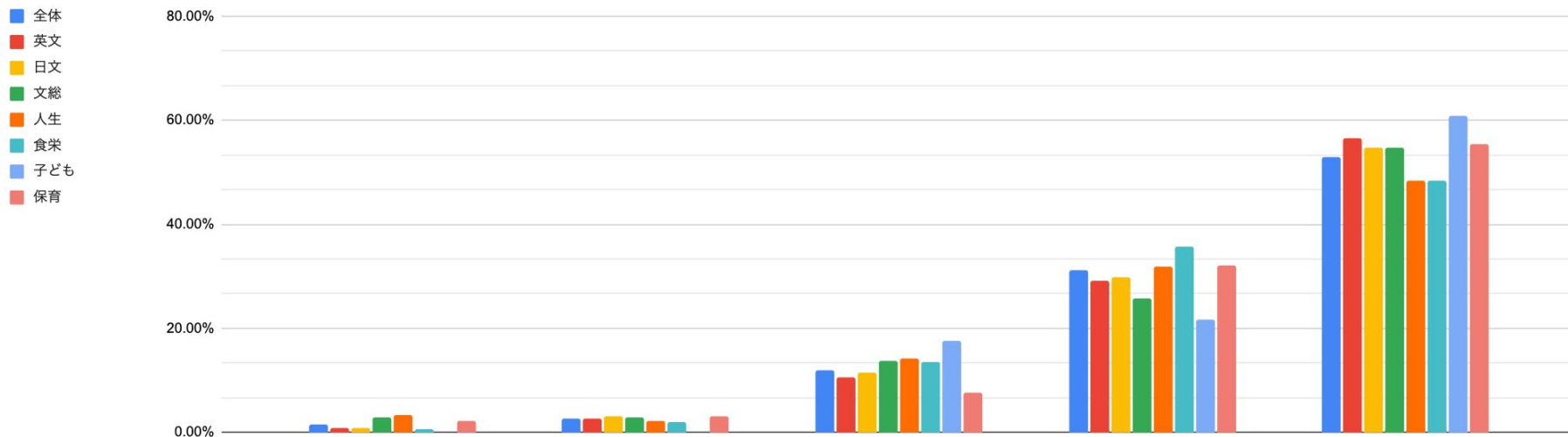
| 回答割合 | 1:そう思わない | 2 | 3 | 4 | 5:強くそう思う |
|-----------|----------|-------|--------|--------|----------|
| 全体 | 0.99% | 1.20% | 9.22% | 34.86% | 53.74% |
| 英語文化学科 | 0.52% | 0.26% | 5.97% | 31.30% | 61.95% |
| 日本語・日本文学科 | 0.44% | 1.18% | 8.73% | 42.31% | 47.34% |
| 文化総合学科 | 1.30% | 2.86% | 14.03% | 22.08% | 59.74% |
| 人間生活学科 | 2.47% | 1.32% | 8.72% | 35.20% | 52.30% |
| 食物栄養学科 | 0.73% | 1.09% | 12.39% | 38.52% | 47.27% |
| 子ども教育学科 | 0.00% | 0.00% | 13.73% | 33.33% | 52.94% |
| 保育学科 | 0.95% | 1.52% | 6.25% | 33.90% | 57.39% |

【講義】設問4 授業の進度は適切でしたか。



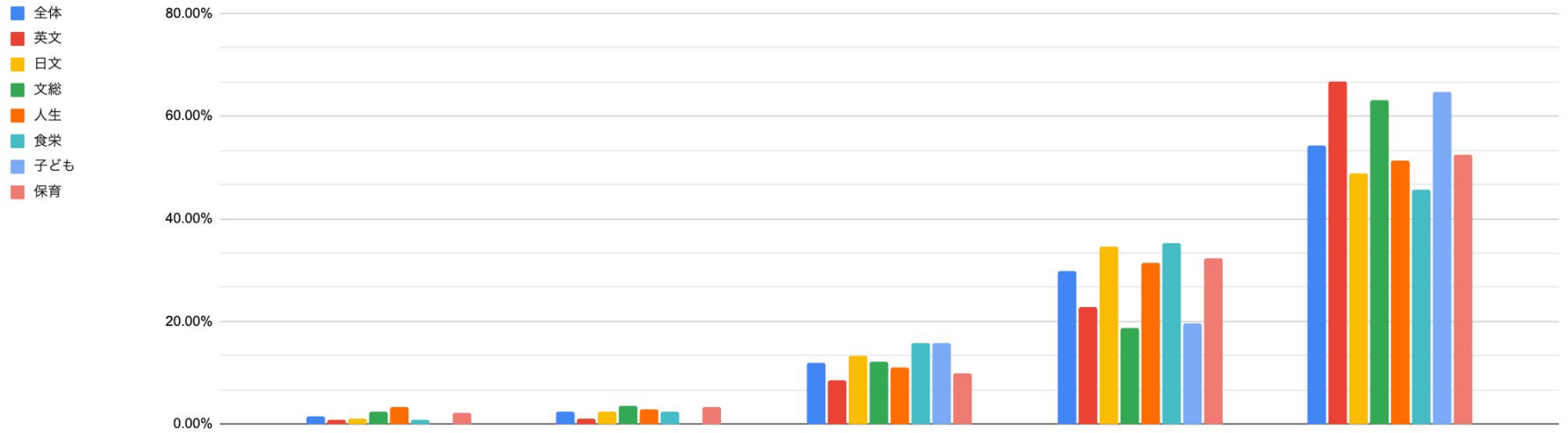
| 回答割合 | 1: そう思わない | 2 | 3 | 4 | 5: 強くそう思う |
|-----------|-----------|-------|--------|--------|-----------|
| 全体 | 1.28% | 2.13% | 9.16% | 30.30% | 57.12% |
| 英語文化学科 | 0.39% | 1.30% | 7.40% | 26.62% | 64.29% |
| 日本語・日本文学科 | 1.04% | 2.07% | 6.66% | 35.65% | 54.59% |
| 文化総合学科 | 1.82% | 3.64% | 11.69% | 20.00% | 62.86% |
| 人間生活学科 | 2.63% | 2.96% | 11.68% | 31.25% | 51.48% |
| 食物栄養学科 | 0.97% | 1.46% | 11.91% | 33.90% | 51.76% |
| 子ども教育学科 | 0.00% | 0.00% | 11.76% | 25.49% | 62.75% |
| 保育学科 | 1.52% | 2.65% | 5.68% | 30.11% | 60.04% |

【講義】設問5 授業内容は、興味・関心をかきたてるものでしたか。



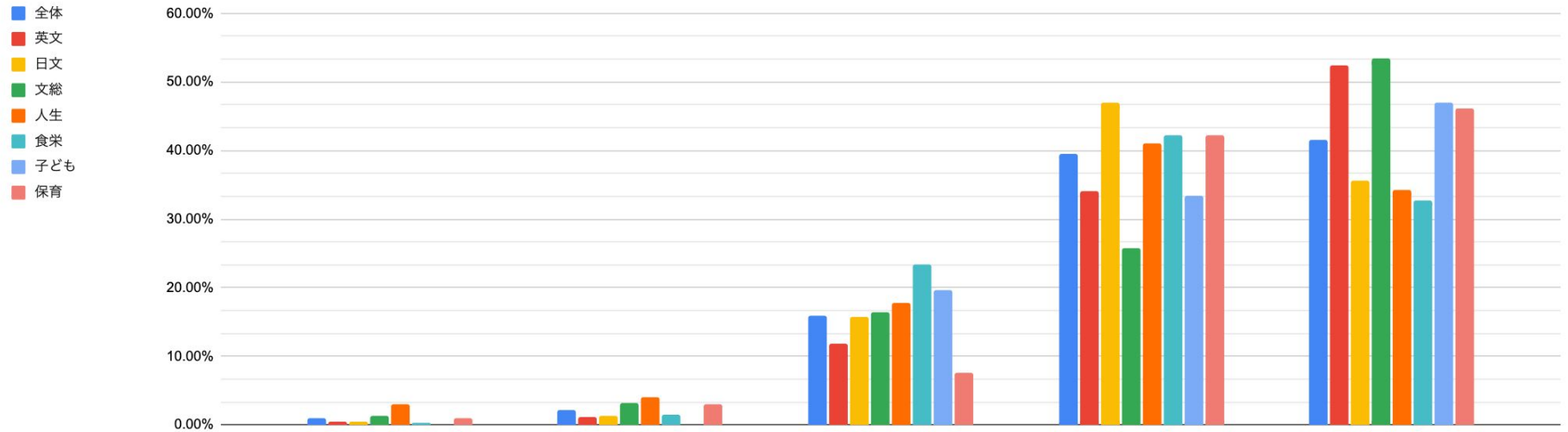
| 回答割合 | 1:そう思わない | 2 | 3 | 4 | 5:強くそう思う |
|-----------|----------|-------|--------|--------|----------|
| 全体 | 1.56% | 2.55% | 11.92% | 31.06% | 52.90% |
| 英語文化学科 | 0.91% | 2.60% | 10.65% | 29.22% | 56.62% |
| 日本語・日本文学科 | 0.89% | 3.11% | 11.39% | 29.88% | 54.73% |
| 文化総合学科 | 2.86% | 2.86% | 13.77% | 25.71% | 54.81% |
| 人間生活学科 | 3.29% | 2.30% | 14.14% | 31.91% | 48.36% |
| 食物栄養学科 | 0.61% | 1.94% | 13.49% | 35.60% | 48.36% |
| 子ども教育学科 | 0.00% | 0.00% | 17.65% | 21.57% | 60.78% |
| 保育学科 | 2.08% | 3.03% | 7.58% | 32.01% | 55.30% |

【講義】設問6 教員は学生の質問や発言などに適切に対応しましたか。



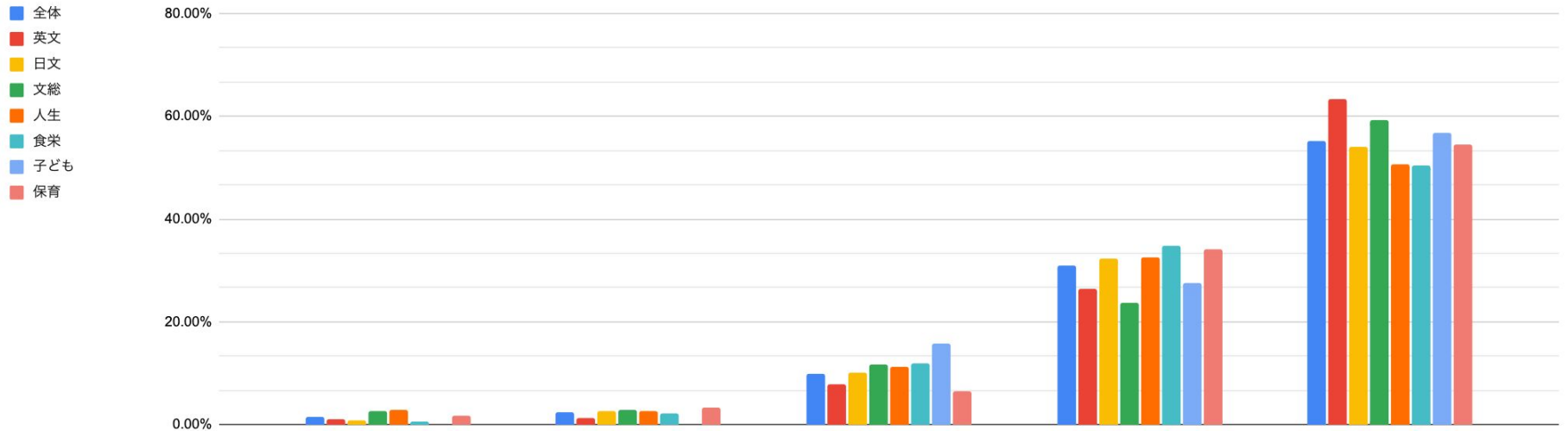
| 回答割合 | 1:そう思わない | 2 | 3 | 4 | 5:強くそう思う |
|-----------|----------|-------|--------|--------|----------|
| 全体 | 1.56% | 2.42% | 11.98% | 29.76% | 54.28% |
| 英語文化学科 | 0.78% | 1.04% | 8.57% | 22.86% | 66.75% |
| 日本語・日本文学科 | 1.04% | 2.37% | 13.31% | 34.47% | 48.82% |
| 文化総合学科 | 2.34% | 3.64% | 12.21% | 18.70% | 63.12% |
| 人間生活学科 | 3.29% | 2.96% | 11.02% | 31.41% | 51.32% |
| 食物栄養学科 | 0.85% | 2.43% | 15.80% | 35.24% | 45.69% |
| 子ども教育学科 | 0.00% | 0.00% | 15.69% | 19.61% | 64.71% |
| 保育学科 | 2.08% | 3.22% | 9.85% | 32.39% | 52.46% |

【講義】設問7 シラバスが示す授業の到達目標は達成できたと思いますか。



| 回答割合 | 1:そう思わない | 2 | 3 | 4 | 5:強く思う |
|-----------|----------|-------|--------|--------|--------|
| 全体 | 0.94% | 2.13% | 15.91% | 39.47% | 41.55% |
| 英語文化学科 | 0.39% | 1.17% | 11.82% | 34.16% | 52.47% |
| 日本語・日本文学科 | 0.44% | 1.33% | 15.68% | 46.89% | 35.65% |
| 文化総合学科 | 1.30% | 3.12% | 16.36% | 25.71% | 53.51% |
| 人間生活学科 | 2.96% | 3.95% | 17.76% | 41.12% | 34.21% |
| 食物栄養学科 | 0.24% | 1.46% | 23.45% | 42.16% | 32.69% |
| 子ども教育学科 | 0.00% | 0.00% | 19.61% | 33.33% | 47.06% |
| 保育学科 | 0.95% | 3.03% | 7.58% | 42.23% | 46.21% |

【講義】設問8 授業内容は満足できるものでしたか。



| 回答割合 | 1:そう思わない | 2 | 3 | 4 | 5:強く思う |
|-----------|----------|-------|--------|--------|--------|
| 全体 | 1.43% | 2.37% | 9.95% | 31.03% | 55.22% |
| 英語文化学科 | 1.04% | 1.30% | 7.79% | 26.49% | 63.38% |
| 日本語・日本文学科 | 0.74% | 2.66% | 10.21% | 32.25% | 54.14% |
| 文化総合学科 | 2.60% | 2.86% | 11.69% | 23.64% | 59.22% |
| 人間生活学科 | 2.96% | 2.63% | 11.18% | 32.57% | 50.66% |
| 食物栄養学科 | 0.61% | 2.31% | 11.91% | 34.87% | 50.30% |
| 子ども教育学科 | 0.00% | 0.00% | 15.69% | 27.45% | 56.86% |
| 保育学科 | 1.70% | 3.22% | 6.44% | 34.09% | 54.55% |

【実技・実験】設問1 意欲的・主体的に授業に参加しましたか。

| 回答割合 | 1:そう思わない | 2 | 3 | 4 | 5:強く思う |
|--------|----------|-------|-------|--------|--------|
| 食物栄養学科 | 0.00% | 0.00% | 6.38% | 23.40% | 70.21% |

【実技・実験】設問2 事前・事後学修をシラバスに記載されている通りに行いましたか。

| 回答割合 | 1:そう思わない | 2 | 3 | 4 | 5:強く思う |
|--------|----------|-------|--------|--------|--------|
| 食物栄養学科 | 0.00% | 2.13% | 14.89% | 21.28% | 61.70% |

【実技・実験】設問3 授業内容はシラバス通りでしたか。

| 回答割合 | 1:そう思わない | 2 | 3 | 4 | 5:強く思う |
|--------|----------|-------|-------|--------|--------|
| 食物栄養学科 | 0.00% | 2.13% | 8.51% | 34.04% | 55.32% |

【実技・実験】設問4 授業の進度は適切でしたか。

| 回答割合 | 1:そう思わない | 2 | 3 | 4 | 5:強く思う |
|--------|----------|-------|--------|--------|--------|
| 食物栄養学科 | 2.13% | 2.13% | 10.64% | 23.40% | 61.70% |

【実技・実験】設問5 授業内容は、興味・関心をかきたてるものでしたか。

| 回答割合 | 1:そう思わない | 2 | 3 | 4 | 5:強く思う |
|--------|----------|-------|-------|--------|--------|
| 食物栄養学科 | 0.00% | 0.00% | 6.38% | 34.04% | 59.57% |

【実技・実験】設問6 教員は学生の質問や発言などに適切に対応しましたか。

| 回答割合 | 1:そう思わない | 2 | 3 | 4 | 5:強く思う |
|--------|----------|-------|-------|--------|--------|
| 食物栄養学科 | 0.00% | 0.00% | 8.51% | 23.40% | 68.09% |

【実技・実験】設問7 シラバスが示す授業の到達目標は達成できたと思いますか。

| 回答割合 | 1:そう思わない | 2 | 3 | 4 | 5:強く思う |
|--------|----------|-------|--------|--------|--------|
| 食物栄養学科 | 0.00% | 0.00% | 14.89% | 38.30% | 46.81% |

【実技・実験】設問8 授業内容は満足できるものでしたか。

| 回答割合 | 1:そう思わない | 2 | 3 | 4 | 5:強く思う |
|--------|----------|-------|-------|--------|--------|
| 食物栄養学科 | 0.00% | 2.13% | 6.38% | 36.17% | 55.32% |

【実技・実験】設問9 安全面での配慮・指導は適切でしたか。

| 回答割合 | 1:そう思わない | 2 | 3 | 4 | 5:強く思う |
|--------|----------|-------|-------|--------|--------|
| 食物栄養学科 | 0.00% | 0.00% | 4.26% | 14.89% | 80.85% |

【実技・実験】設問10 この実技・実験で求められるスキルが以前より向上しましたか。

| 回答割合 | 1:そう思わない | 2 | 3 | 4 | 5:強く思う |
|--------|----------|-------|-------|--------|--------|
| 食物栄養学科 | 0.00% | 0.00% | 8.51% | 29.79% | 61.70% |